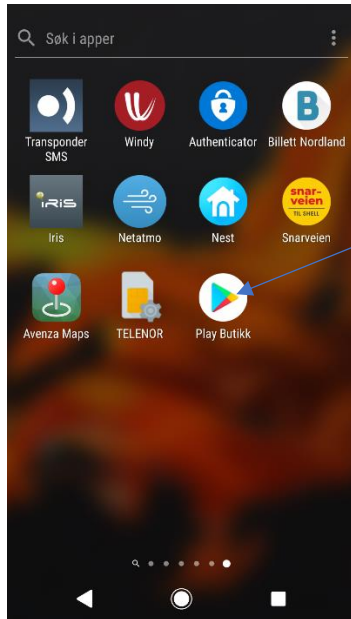


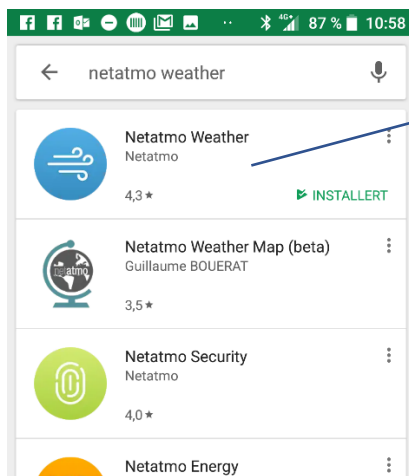
Ytre Beiarn Velforening

Laste ned værstasjon app på telefon (Android)

1. Pass på at du har en internetforbindelse (mobilnett eller wi-fi)
2. Åpne «Play Butikk» for nedlasting av ny app

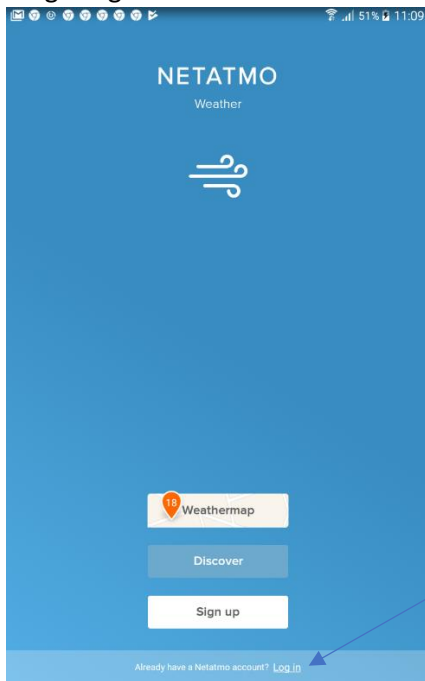


3. Søk på «netatmo weather»



Kontroller rett logo og navn.

4. Velg «Installer» og når app er lastet ned, velg «Åpne»
5. Velg «Log in» helt nederst



Velg «Log in»

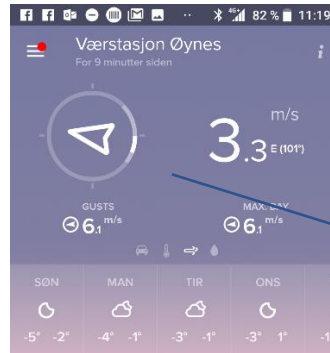
6. Innlogging:
Email address: sverre.anders@gmail.com
Password: Ytrevf18

7. Nå får du noen instruksjoner som gjelder ved nymontasje. Det er bare å klikke på pilen nederst for å komme igjennom disse instruksjonene.

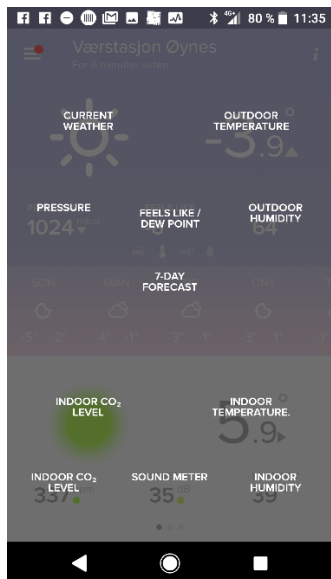
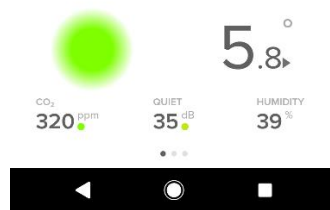
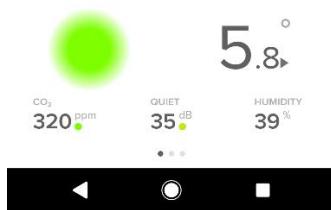
8. Til slutt kommer du til dette bildet. Det er informasjonen oppe på bildet som viser utendørs temperatur. Sveip over for å se vindstyrke/vindretning. Ved å trykke på den lille i-en oppe til høyre, får du informasjon om de forskjellige dataene som vises.



Utetemperatur



Vind-data
(Gusts=vindkast)



Trykk på «i»
Informasjon om de
forskjellige data vises